

線性展位空間

定義：線性展位，也稱為「直排」展位，通常呈直線排列，旁邊的參展者分別位於其左右兩側，僅留一側朝向走道。線性與周邊展位通常深約十英尺（10英尺），寬度為十英尺（10英尺）的倍數，即10英尺×10英尺、10英尺×20英尺、10英尺×30英尺等。

提供內容/包含內容

- 8英尺高的管子和後牆的垂掛。
- 3英尺高的管子和垂掛側欄。
- 攤位識別標誌掛在後方簾幕上，上面掛著公司名稱和攤位號碼。大於300平方英尺的攤位可依要求獲得識別標誌。
- IAAPA 博覽會不提供地板，但必須鋪設地板。
- 其他所有設備與服務均由參展商負責。
- [參展商工作人員徽章](#)及[參展嘉賓](#)分配依攤位大小而異。

線性展位空間利用-立方體內容規則：參展商可將展區建於展位的整個寬度與深度範圍內，並可達線性展位類型允許的最大8英尺高度。

懸掛式招牌/圖像

線性/直線式攤位不允許懸掛標語。攤位邊緣放置的招牌、標誌和圖案不得朝向相鄰攤位。

場地面積規則或「彈性空間」因素

你的攤位結構的寬度與深度設計，使得鄰近其他攤位的邊界尺寸都比攤位空間的尺寸小3英尺。這是為了留出空間放置隔板和必須在展間拉線/軟管的隔板。

裸露表面

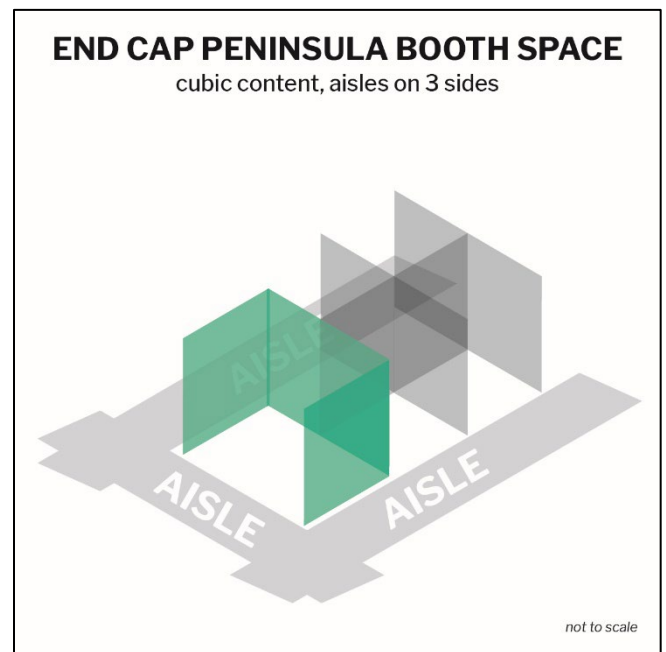
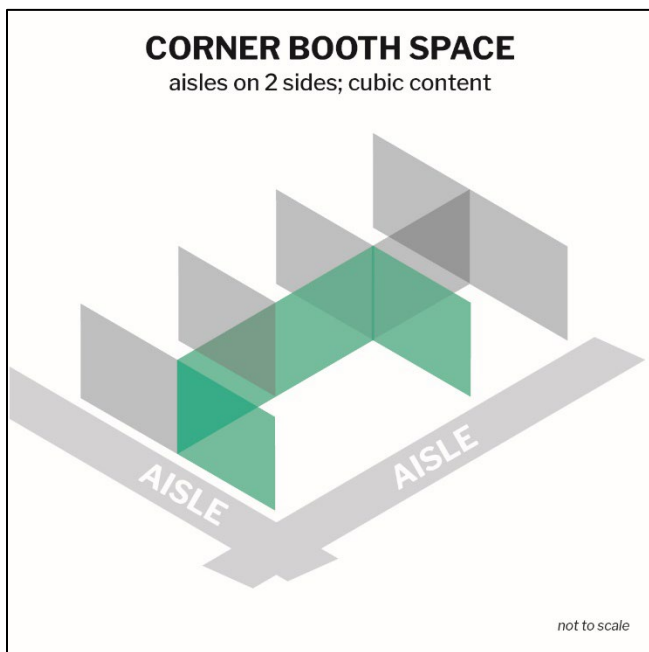
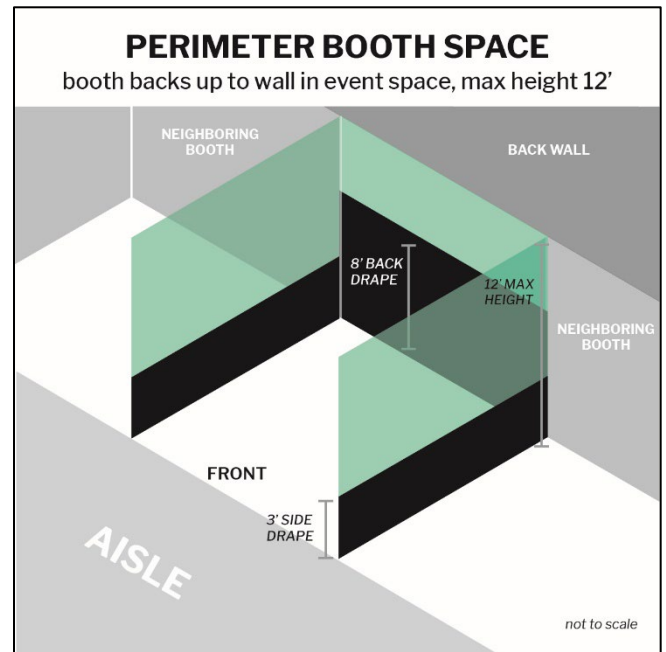
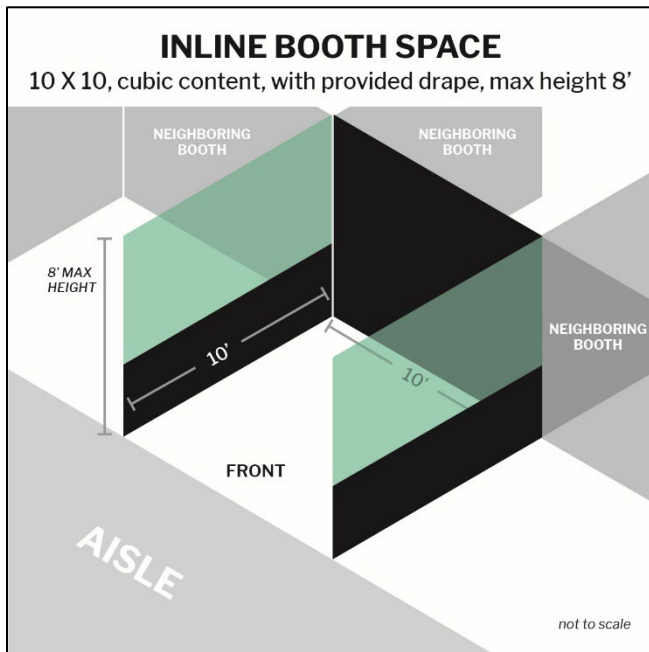
所有超出3英尺高管線及簾幕側牆及/或8英尺高管線與窗簾背牆以上的裸露展品組件，必須完全完成裝修、油漆，且不得有裸露的電線或框架，且不得包含任何識別標誌、字體或圖案，以免影響鄰近展品的美感。

線性/直列控制室變化

- **角落包廂** 必須遵循與線性包廂相同的規範，唯一不同的是兩側會朝向走道。展位必須面積為400平方英尺或以上，除非特殊情況，包括周邊展位、柱前展位、餐飲展館及首次參展者展館。
- **周邊展位** 是線性展位，背靠設施的牆壁，而非與其他展品線對接，最高高度為十二英尺（12英尺）。

展位展示規格

- 端蓋包廂三面朝向通道，由兩個相鄰的10'x10'包廂組成，必須遵守與線性包廂相同的規範。



展位必須為400平方英尺或以上，才能設有角落，除非特殊情況包括周邊展位、柱前展位、餐飲展館及首次參展者展館。

半島與分裂島攤位空間

定義：半島包廂三面朝向走道，後方則有最多兩個線性包廂。分開的島式攤位再延伸到另一個20英尺乘20英尺或更大的包廂。半島與分裂島的攤位尺寸為二十英尺乘二十英尺（20英尺）或更大。

提供內容/包含內容

- 8英尺高的管子和後牆的垂掛。
- 如有需要，請提供包含公司名稱及展位號碼的攤位識別標誌。
- IAAPA 博覽會不提供地板，但必須鋪設地板。
- 其他所有設備與服務均由參展商負責。
- [參展商工作人員徽章](#)及[參展嘉賓](#)分配依攤位大小而異。

半島與分裂島-立方體內容規則：參展商可將展區建於展位的整個寬度與深度範圍內，且最高允許高度為從地面到展位結構最高點頂端20英尺。

懸掛標示牌 / 圖像

懸掛標示牌最高可懸掛至從地板到標示頂部25英尺（25英尺）。

任何地面支撐結構與懸掛標誌之間的最高垂直高度，在垂直於地板的角度、任何一側的高度下，最高不得超過二十英尺（20英尺）。若使用高度達二十英尺（20英尺）的建築物，則不允許懸掛標語。

$$\begin{array}{ccccc} \text{高度} & & & & \text{綜合賽} \\ \text{結構} & + & \text{高度} & = & \text{最大20英尺} \\ & & \text{懸掛標誌} & & \end{array}$$

分體式島式攤位可懸掛帶有圖案的標示牌，面向相鄰的隔間，且須距離相鄰分體式中島攤位不少於五英尺（5英尺）。

半島區的懸掛標誌與相鄰攤位相鄰的攤位，必須距離相鄰攤位不少於十英尺（10英尺）。

任何位於8英尺高布幕、面向相鄰包廂的地面支撐圖案，不論展位類型，都必須與相鄰展位保持不少於十英尺（10英尺）的距離。

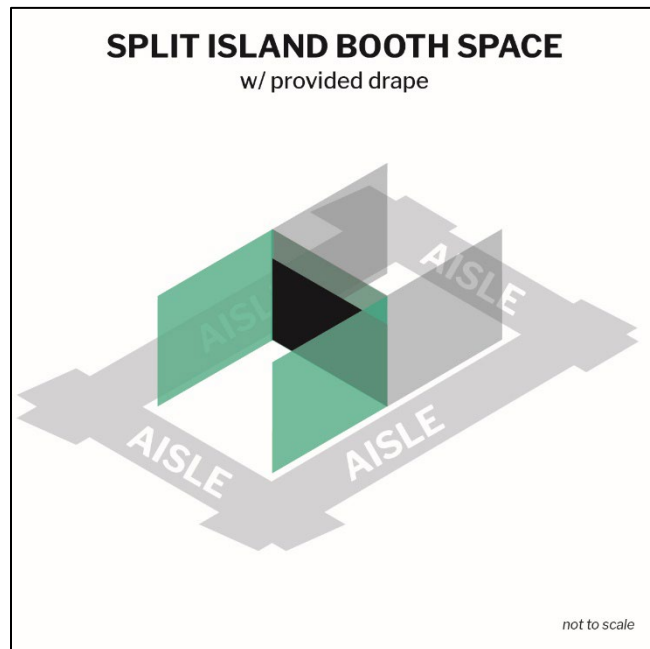
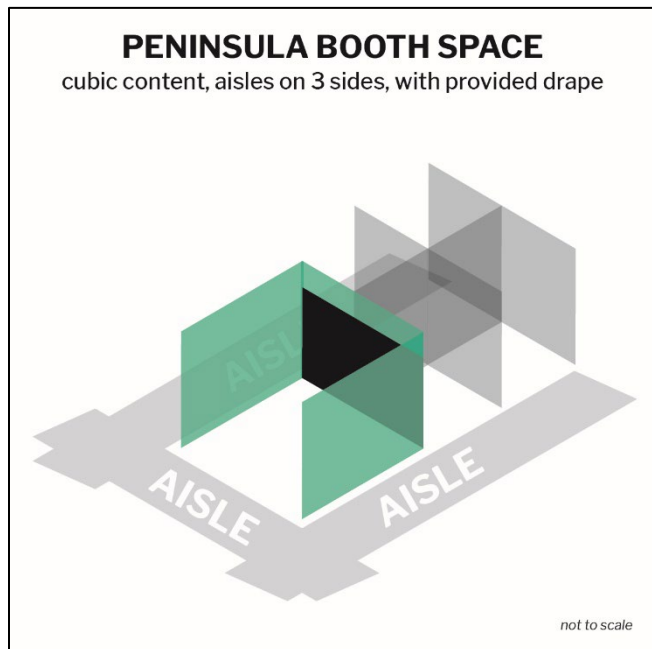
若使用懸掛標誌，地面支撐結構最高點與懸掛標誌最低點之間必須有至少五英尺（5英尺）的空隙。空隙必須貫穿整個隔間的立方英尺。

場地面積規則或「彈性空間」因素

你的攤位結構的寬度與深度設計，使得鄰近其他攤位的邊界尺寸都比攤位空間的尺寸小3英尺。這是為了留出空間放置隔板和必須在展間拉線/軟管的隔板。

裸露表面

所有裸露展品組件必須完全完成表面處理、上漆，且不得露出裸露的電線或框架。



島嶼攤位空間

定義：島式包廂四面皆有走道，尺寸為二十英尺（20英尺）乘二十英尺（20英尺）或更大。

提供內容/包含內容

- 島式攤位沒有窗簾或身份證標誌。
- IAAPA 博覽會不提供地板，但必須鋪設地板。
- 其他所有設備與服務均由參展商負責。
- [參展商工作人員徽章](#)及[參展嘉賓分配](#)依攤位大小而異。

島嶼-立方體內容規則：參展商可將展區建於展位的整個寬度與深度範圍內，且最高允許高度為從地面到展位結構最高點頂端20英尺。

懸掛標示牌 / 圖像

懸掛標示牌最高可懸掛至從地板到標示頂部25英尺（25英尺）。

任何地面支撐結構與懸掛標誌之間的最高垂直高度，在垂直於地板的角度、任何一側的高度下，最高不得超過二十英尺（20英尺）。若使用高度達二十英尺（20英尺）的建築物，則不允許懸掛標語。

$$\begin{array}{ccccc} \text{高度} & & & & \text{綜合賽} \\ \text{結構} & + & \text{高度} & = & \text{最大20英尺} \\ & & \text{懸掛標誌} & & \end{array}$$


若使用懸掛標誌，地面支撐結構最高點與懸掛標誌最低點之間必須有至少五英尺（5英尺）的空隙。空隙必須貫穿整個隔間的立方英尺。

佔地規則或「彈性空間」因素

由於島式攤位沒有相鄰包廂，故不適用佔地面積規則。

裸露表面

所有裸露的展品組件必須完全完成、上漆，且不得有裸露的電線或框架。



戶外展覽攤位

定義： 戶外展覽攤位是位於IAAPA博覽會北區與南側停車場的戶外展位，大小不一。

提供內容/包含內容

- 僅提供原始展覽空間。
- 戶外空間位於混凝土停車場。戶外展覽攤位不提供地板，也不要求鋪設地板。
- 所有設備與服務均由參展商負責。
- [參展商工作人員徽章](#)及[參展嘉賓](#)分配依攤位大小而異。

戶外展覽攤位空間使用-立方體內容規則： 參展商可將展覽設計在展位的整個寬度與深度內。沒有身高限制。

產品可能超過合約展位空間的75%，但展位人員及所有展示組件必須在合約展位內。無法將所有產品放入空間的參展商，將被現場違規（罰款及資歷喪失），並被要求支付額外展區費用（若可行），或拆除展示組件。

任何物品不得直接放置在包廂內的任何排水格柵上方。若隔間空間有排水格柵，必須有一側與通道開放，讓雨水暢通無阻地流入排水口，且所有隔間物品必須與排水格柵的其他三側各至少保持1英尺的距離。

戶外參展者在任何情況下都不得鑽孔、固定或在停車場表面樁樁。

懸掛標語/圖像

戶外展覽攤位因無天花板，不得掛掛標語。所有標示必須有地面支撐。

帳篷

若帳篷覆蓋攤位面積超過900平方英尺，參展者必須向橙縣消防救援局申請許可。

公用事業

戶外展覽攤位的供水及排水服務使用有限。任何排水都不會影響其他攤位。

戶外展覽空間內無壓縮空氣或網路服務。

桌上展覽

定義：桌上展覽是一種經濟實惠的方式，可以在沒有標準攤位的情況下展示公司的產品與服務。桌上展覽設有五英尺（5英尺）深、十英尺（10英尺）寬的空間。

提供內容/包含內容

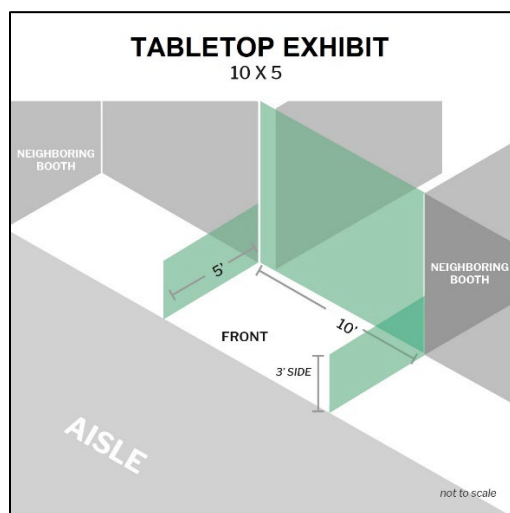
- 8英尺高的管子和後牆的垂掛。
- 3英尺高的管子和垂掛側欄。
- (1) 6英尺寬 x 24吋深 x 42吋高的桌子，三面有藍色裙邊。
- (2) 高台凳。
- 藍色地毯。
- (1) 掛在後方布簾上的小識別牌，上面有公司名稱和攤位號碼。
- (2) 參展商員工證。
- (5) 參展商賓客登記。

桌上展覽無法自訂。需要額外家具或設置需求的參展商，應考慮標準的10'x10'展位。

桌上展覽空間使用-立方體內容規則：所有展品材料必須能放在提供的桌子上方。

懸掛標示牌/圖像

桌上展覽不允許懸掛標示。



交鑰匙包廂（Shell）套裝

定義： 交鑰匙攤位套裝，也稱為「殼包」，是包含特定家具與服務的套裝，旨在簡化攤位設置並協助公司展示其產品與服務。提供10'x10'、10'x20'及20'x20'的交鑰匙包間方案。

提供內容/包含內容

- 白色後牆和側牆板。
- 貨架*（數量依攤位大小計算）。
- IAAPA 品牌的頭部，並可自訂公司名稱。
- 0.5米或1米計數器（數量與尺寸依展台大小而定）。
- 藍鵲地毯。
- Starbase 30吋高 x 40吋直徑的桌子（數量依展台大小而定）。
- 側邊有軟墊椅（數量依照包廂大小計算）。
- 扶手燈（數量依照展位大小計算）。
- 500瓦電源插座（數量依照攤位大小計算）。
- 垃圾桶（根據展位大小計算數量）。
- 每天清潔。

交鑰匙攤位套裝所提供的設備與服務無法與其他物品交換。額外或替代的家具與服務由參展商負責。

* 書架可能會被移除和/或更換為監視器。螢幕與壁掛安裝不包含在交鑰匙攤位套裝中，必須由參展商自費提供或租借。

交鑰匙展位套件空間使用-立方體內容規則： 交鑰匙展位套件不會改變展位展示規範中詳述的空間使用指引。參展商必須依據其特定攤位類型遵守空間使用指引。

懸掛招牌/圖像

交鑰匙展位套件不會改變展位展示規範中所列的懸掛標示/圖像指引。參展商必須依據其攤位類型遵守懸掛標牌/圖像指引。

（交鑰匙攤位圖片即將推出）